

MIX & MATCH MANDALA'S

KLEURPLAATSING






ESTHER DIJKSTRA












MIX & MATCH MANDALA'S

Deze bijlage geeft de kleurplaatsing voor alle mandala's in het boek Mix & Match Mandala's door Esther Dijkstra. Het boek bevat 9 mandala patronen, verdeeld over 3 maten.

Ieder van de drie kleine mandala's is te maken volgens de patronen.

-  1 Kleine Mandala I
-  2 Kleine Mandala II
-  3 Kleine Mandala III

Om een van de medium mandala's te maken begin je met een kleine mandala naar keuze, maar je maakt deze niet vast in de ring. In plaats daarvan haak je verder met een van de 3 medium mandala patronen. Je kunt de kleine en de medium mandala's combineren tot 9 verschillende combinaties. Bijvoorbeeld kleine mandala I gecombineerd met medium mandala II ziet er anders uit dan de combinatie kleine mandala I met medium mandala III.

-  4 Kleine Mandala I & Medium Mandala I
-  5 Kleine Mandala I & Medium Mandala II
-  6 Kleine Mandala I & Medium Mandala III
-  7 Kleine Mandala II & Medium Mandala I
-  8 Kleine Mandala II & Medium Mandala II
-  9 Kleine Mandala II & Medium Mandala III
-  10 Kleine Mandala III & Medium Mandala I
-  11 Kleine Mandala III & Medium Mandala II
-  12 Kleine Mandala III & Medium Mandala III

Hetzelfde geldt voor het maken van de grote mandala's, eerst maak je een medium mandala die bestaat uit een kleine mandala met een uitbreiding naar een medium mandala. Als laatste maakt je de grote mandala door een van de 3 grote mandala patronen te kiezen. Het is mogelijk om met de kleine, medium en grote mandala patronen tot 27 verschillende combinaties te maken.

- 13 Kleine Mandala I & Medium Mandala I & Grote Mandala I
- 14 Kleine Mandala I & Medium Mandala II & Grote Mandala I
- 15 Kleine Mandala I & Medium Mandala III & Grote Mandala I
- 16 Kleine Mandala II & Medium Mandala I & Grote Mandala I
- 17 Kleine Mandala II & Medium Mandala II & Grote Mandala I
- 18 Kleine Mandala II & Medium Mandala III & Grote Mandala I
- 19 Kleine Mandala III & Medium Mandala I & Grote Mandala I
- 20 Kleine Mandala III & Medium Mandala II & Grote Mandala I
- 21 Kleine Mandala III & Medium Mandala III & Grote Mandala I



- 22 Kleine Mandala I & Medium Mandala I & Grote Mandala II
- 23 Kleine Mandala I & Medium Mandala II & Grote Mandala II
- 24 Kleine Mandala I & Medium Mandala III & Grote Mandala II
- 25 Kleine Mandala II & Medium Mandala I & Grote Mandala II
- 26 Kleine Mandala II & Medium Mandala II & Grote Mandala II
- 27 Kleine Mandala II & Medium Mandala III & Grote Mandala II
- 28 Kleine Mandala III & Medium Mandala I & Grote Mandala II
- 29 Kleine Mandala III & Medium Mandala II & Grote Mandala II
- 30 Kleine Mandala III & Medium Mandala III & Grote Mandala II

- 31 Kleine Mandala I & Medium Mandala I & Grote Mandala III
- 32 Kleine Mandala I & Medium Mandala II & Grote Mandala III
- 33 Kleine Mandala I & Medium Mandala III & Grote Mandala III
- 34 Kleine Mandala II & Medium Mandala I & Grote Mandala III
- 35 Kleine Mandala II & Medium Mandala II & Grote Mandala III
- 36 Kleine Mandala II & Medium Mandala III & Grote Mandala III
- 37 Kleine Mandala III & Medium Mandala I & Grote Mandala III
- 38 Kleine Mandala III & Medium Mandala II & Grote Mandala III
- 39 Kleine Mandala III & Medium Mandala III & Grote Mandala III


Als je bedenkt hoe groot het kleurenpalet van de katoenen garens is, is het aantal combinaties voor de mandala's absoluut eindeloos!





KLEURPLAATSING

Het plaatsen van kleuren in elk van de mandalas is geheel naar jouw eigen keuze. De kleuren opties zijn eindeloos! Het kleurschema hieronder is een suggestie waarmee je de voorbeelden maakt. De ring wordt bevestigd in dezelfde kleur als de laatste toer van de mandala.

Het nummertje  geeft de combinatie van de mandala weer en de kleur is per toer een van de volgende kleuren.

Kleur A : 130 Old Lace

Kleur B : 246 Icy Pink

Kleur C : 226 Light Orchid

Kleur D : 282 Ultraviolet

Kleur E : 205 Kiwi

Kleur F : 208 Yellow Gold

Kleur G : 114 Shocking Pink

Kleur H : 397 Cyan

Kleur I : 146 Vivid Blue

KLEINE MANDALA



Deze mandala wordt gemaakt volgens het patroon voor Kleine Mandala I.

Kleine Mandala I

Toer 1	Kleur A
Toer 2	Kleur B
Toer 3	Kleur B
Toer 4	Kleur D
Toer 5	Kleur E
Toer 6	Kleur E
Toer 7	Kleur I
Toer 8	Kleur I
Toer 9	Kleur A



KLEINE MANDALA



Deze mandala wordt gemaakt volgens het patroon voor Kleine Mandala I.

Kleine Mandala I

Toer 1	Kleur A
Toer 2	Kleur B
Toer 3	Kleur B
Toer 4	Kleur G
Toer 5	Kleur H
Toer 6	Kleur H
Toer 7	Kleur I
Toer 8	Kleur I
Toer 9	Kleur A



KLEINE MANDALA



Deze mandala wordt gemaakt volgens het patroon voor Kleine Mandala I.

Kleine Mandala I

Toer 1	Kleur A
Toer 2	Kleur F
Toer 3	Kleur F
Toer 4	Kleur E
Toer 5	Kleur B
Toer 6	Kleur B
Toer 7	Kleur D
Toer 8	Kleur D
Toer 9	Kleur A



KLEINE MANDALA



Deze mandala wordt gemaakt volgens het patroon voor Kleine Mandala II.

Kleine Mandala II

Toer 1	Kleur A
Toer 2	Kleur H
Toer 3	Kleur H
Toer 4	Kleur I
Toer 5	Kleur I
Toer 6	Kleur C
Toer 7	Kleur C
Toer 8	Kleur D
Toer 9	Kleur D
Toer 10	Kleur A



KLEINE MANDALA



Deze mandala wordt gemaakt volgens het patroon voor Kleine Mandala II.

Kleine Mandala II

Toer 1	Kleur A
Toer 2	Kleur C
Toer 3	Kleur C
Toer 4	Kleur G
Toer 5	Kleur G
Toer 6	Kleur A
Toer 7	Kleur A
Toer 8	Kleur F
Toer 9	Kleur F
Toer 10	Kleur A



KLEINE MANDALA



Deze mandala wordt gemaakt volgens het patroon voor Kleine Mandala III.

Kleine Mandala III

Toer 1	Kleur A
Toer 2	Kleur G
Toer 3	Kleur G
Toer 4	Kleur G
Toer 5	Kleur B
Toer 6	Kleur E
Toer 7	Kleur E
Toer 8	Kleur H
Toer 9	Kleur F
Toer 10	Kleur F
Toer 11	Kleur A



MEDIUM MANDALA



Deze mandala wordt gemaakt volgens het patroon door eerst Kleine Mandala I te haken en daarna door te gaan met Medium Mandala I.

Kleine Mandala I

Toer 1	Kleur F
Toer 2	Kleur C
Toer 3	Kleur C
Toer 4	Kleur E
Toer 5	Kleur A
Toer 6	Kleur A
Toer 7	Kleur G
Toer 8	Kleur G
Toer 9	Kleur B

Medium Mandala I

Toer 1	Kleur B
Toer 2	Kleur E
Toer 3	Kleur F
Toer 4	Kleur H
Toer 5	Kleur H
Toer 6	Kleur A



MEDIUM MANDALA



Deze mandala wordt gemaakt volgens het patroon door eerst Kleine Mandala I te haken en daarna door te gaan met Medium Mandala II.

Kleine Mandala I

Toer 1	Kleur F
Toer 2	Kleur G
Toer 3	Kleur G
Toer 4	Kleur D
Toer 5	Kleur B
Toer 6	Kleur B
Toer 7	Kleur E
Toer 8	Kleur E
Toer 9	Kleur F

Medium Mandala II

Toer 1	Kleur F
Toer 2	Kleur D
Toer 3	Kleur G
Toer 4	Kleur B
Toer 5	Kleur E
Toer 6	Kleur A



MEDIUM MANDALA



Deze mandala wordt gemaakt volgens het patroon door eerst Kleine Mandala II te haken en daarna door te gaan met Medium Mandala I.

Kleine Mandala II

Toer 1	Kleur A
Toer 2	Kleur B
Toer 3	Kleur B
Toer 4	Kleur G
Toer 5	Kleur G
Toer 6	Kleur H
Toer 7	Kleur H
Toer 8	Kleur I
Toer 9	Kleur I
Toer 10	Kleur B

Medium Mandala I

Toer 1	Kleur B
Toer 2	Kleur A
Toer 3	Kleur G
Toer 4	Kleur I
Toer 5	Kleur I
Toer 6	Kleur A



MEDIUM MANDALA



Deze mandala wordt gemaakt volgens het patroon door eerst Kleine Mandala II te haken en daarna door te gaan met Medium Mandala II.

Kleine Mandala II

Toer 1	Kleur H
Toer 2	Kleur F
Toer 3	Kleur F
Toer 4	Kleur E
Toer 5	Kleur E
Toer 6	Kleur A
Toer 7	Kleur A
Toer 8	Kleur I
Toer 9	Kleur I
Toer 10	Kleur H

Medium Mandala II

Toer 1	Kleur H
Toer 2	Kleur F
Toer 3	Kleur D
Toer 4	Kleur C
Toer 5	Kleur E
Toer 6	Kleur A



MEDIUM MANDALA



Deze mandala wordt gemaakt volgens het patroon door eerst Kleine Mandala II te haken en daarna door te gaan met Medium Mandala III.

Kleine Mandala II

Toer 1	Kleur F
Toer 2	Kleur D
Toer 3	Kleur D
Toer 4	Kleur G
Toer 5	Kleur G
Toer 6	Kleur F
Toer 7	Kleur F
Toer 8	Kleur E
Toer 9	Kleur E
Toer 10	Kleur B

Medium Mandala III

Toer 1	Kleur B
Toer 2	Kleur G
Toer 3	Kleur G
Toer 4	Kleur A
Toer 5	Kleur D
Toer 6	Kleur F
Toer 7	Kleur A



MEDIUM MANDALA



Deze mandala wordt gemaakt volgens het patroon door eerst Kleine Mandala III te haken en daarna door te gaan met Medium Mandala I.

Kleine Mandala III

Toer 1	Kleur A
Toer 2	Kleur H
Toer 3	Kleur H
Toer 4	Kleur H
Toer 5	Kleur I
Toer 6	Kleur D
Toer 7	Kleur D
Toer 8	Kleur C
Toer 9	Kleur E
Toer 10	Kleur E
Toer 11	Kleur A

Medium Mandala I

Toer 1	Kleur A
Toer 2	Kleur G
Toer 3	Kleur B
Toer 4	Kleur D
Toer 5	Kleur D
Toer 6	Kleur A



MEDIUM MANDALA



Deze mandala wordt gemaakt volgens het patroon door eerst Kleine Mandala III te haken en daarna door te gaan met Medium Mandala III.

Kleine Mandala III

Toer 1	Kleur B
Toer 2	Kleur I
Toer 3	Kleur I
Toer 4	Kleur I
Toer 5	Kleur F
Toer 6	Kleur A
Toer 7	Kleur A
Toer 8	Kleur E
Toer 9	Kleur G
Toer 10	Kleur G
Toer 11	Kleur B

Medium Mandala III

Toer 1	Kleur B
Toer 2	Kleur D
Toer 3	Kleur D
Toer 4	Kleur A
Toer 5	Kleur I
Toer 6	Kleur C
Toer 7	Kleur A



GROTE MANDALA



Deze mandala wordt gemaakt volgens het patroon door eerst Kleine Mandala I te haken en daarna door te gaan met Medium Mandala I. Als laatste volgt Grote Mandala I.

Kleine Mandala I

Toer 1	Kleur A
Toer 2	Kleur G
Toer 3	Kleur G
Toer 4	Kleur D
Toer 5	Kleur A
Toer 6	Kleur A
Toer 7	Kleur C
Toer 8	Kleur C
Toer 9	Kleur I

Medium Mandala I

Toer 1	Kleur I
Toer 2	Kleur F
Toer 3	Kleur D
Toer 4	Kleur G
Toer 5	Kleur G
Toer 6	Kleur B

Grote Mandala I

Toer 1	Kleur D
Toer 2	Kleur A
Toer 3	Kleur B
Toer 4	Kleur C
Toer 5	Kleur D
Toer 6	Kleur D
Toer 7	Kleur H
Toer 8	Kleur H
Toer 9	Kleur A



GROTE MANDALA



Deze mandala wordt gemaakt volgens het patroon door eerst Kleine Mandala II te haken en daarna door te gaan met Medium Mandala II. Als laatste volgt Grote Mandala I.

Kleine Mandala II

Toer 1	Kleur B
Toer 2	Kleur G
Toer 3	Kleur G
Toer 4	Kleur D
Toer 5	Kleur D
Toer 6	Kleur E
Toer 7	Kleur E
Toer 8	Kleur F
Toer 9	Kleur F
Toer 10	Kleur B



Medium Mandala II

Toer 1	Kleur B
Toer 2	Kleur G
Toer 3	Kleur D
Toer 4	Kleur F
Toer 5	Kleur E
Toer 6	Kleur A

Grote Mandala I

Toer 1	Kleur F
Toer 2	Kleur A
Toer 3	Kleur B
Toer 4	Kleur G
Toer 5	Kleur D
Toer 6	Kleur D
Toer 7	Kleur E
Toer 8	Kleur E
Toer 9	Kleur A


GROTE MANDALA



Deze mandala wordt gemaakt volgens het patroon door eerst Kleine Mandala II te haken en daarna door te gaan met Medium Mandala II. Als laatste volgt Grote Mandala II.

Kleine Mandala II

Toer 1	Kleur B
Toer 2	Kleur A
Toer 3	Kleur A
Toer 4	Kleur C
Toer 5	Kleur C
Toer 6	Kleur H
Toer 7	Kleur H
Toer 8	Kleur D
Toer 9	Kleur D
Toer 10	Kleur A



Medium Mandala II

Toer 1	Kleur A
Toer 2	Kleur I
Toer 3	Kleur C
Toer 4	Kleur E
Toer 5	Kleur G
Toer 6	Kleur B

Grote Mandala II

Toer 1	Kleur H
Toer 2	Kleur A
Toer 3	Kleur C
Toer 4	Kleur D
Toer 5	Kleur G
Toer 6	Kleur E
Toer 7	Kleur E
Toer 8	Kleur A

GROTE MANDALA



Deze mandala wordt gemaakt volgens het patroon door eerst Kleine Mandala III te haken en daarna door te gaan met Medium Mandala I. Als laatste volgt Grote Mandala II.

Kleine Mandala III

Toer 1	Kleur A
Toer 2	Kleur F
Toer 3	Kleur F
Toer 4	Kleur F
Toer 5	Kleur H
Toer 6	Kleur G
Toer 7	Kleur G
Toer 8	Kleur A
Toer 9	Kleur D
Toer 10	Kleur D
Toer 11	Kleur B



Toer 1	Kleur B
Toer 2	Kleur H
Toer 3	Kleur G
Toer 4	Kleur I
Toer 5	Kleur I
Toer 6	Kleur A
Toer 1	Kleur G
Toer 2	Kleur A
Toer 3	Kleur H
Toer 4	Kleur I
Toer 5	Kleur F
Toer 6	Kleur D
Toer 7	Kleur D
Toer 8	Kleur A

GROTE MANDALA



Deze mandala wordt gemaakt volgens het patroon door eerst Kleine Mandala I te haken en daarna door te gaan met Medium Mandala II. Als laatste volgt Grote Mandala III.

Kleine Mandala I	Toer 1	Kleur F
	Toer 2	Kleur G
	Toer 3	Kleur G
	Toer 4	Kleur D
	Toer 5	Kleur E
	Toer 6	Kleur E
	Toer 7	Kleur F
	Toer 8	Kleur F
	Toer 9	Kleur G
Medium Mandala II	Toer 1	Kleur G
	Toer 2	Kleur B
	Toer 3	Kleur E
	Toer 4	Kleur F
	Toer 5	Kleur D
	Toer 6	Kleur B

Grote Mandala III	Toer 1	Kleur B
	Toer 2	Kleur F
	Toer 3	Kleur E
	Toer 4	Kleur E
	Toer 5	Kleur B
	Toer 6	Kleur B
	Toer 7	Kleur A
	Toer 8	Kleur G
	Toer 9	Kleur D
	Toer 10	Kleur D
	Toer 11	Kleur A



GROTE MANDALA



Deze mandala wordt gemaakt volgens het patroon door eerst Kleine Mandala III te haken en daarna door te gaan met Medium Mandala II. Als laatste volgt Grote Mandala III.

Kleine Mandala III

Toer 1	Kleur A
Toer 2	Kleur B
Toer 3	Kleur B
Toer 4	Kleur B
Toer 5	Kleur G
Toer 6	Kleur H
Toer 7	Kleur H
Toer 8	Kleur A
Toer 9	Kleur I
Toer 10	Kleur I
Toer 11	Kleur B



Medium Mandala II

Toer 1	Kleur B
Toer 2	Kleur A
Toer 3	Kleur G
Toer 4	Kleur B
Toer 5	Kleur H
Toer 6	Kleur A

Grote Mandala III

Toer 1	Kleur A
Toer 2	Kleur H
Toer 3	Kleur I
Toer 4	Kleur I
Toer 5	Kleur A
Toer 6	Kleur A
Toer 7	Kleur B
Toer 8	Kleur G
Toer 9	Kleur I
Toer 10	Kleur I
Toer 11	Kleur A

GROTE MANDALA



Deze mandala wordt gemaakt volgens het patroon door eerst Kleine Mandala III te haken en daarna door te gaan met Medium Mandala III. Als laatste volgt Grote Mandala III.

Kleine Mandala III

Toer 1	Kleur F
Toer 2	Kleur A
Toer 3	Kleur A
Toer 4	Kleur A
Toer 5	Kleur D
Toer 6	Kleur B
Toer 7	Kleur B
Toer 8	Kleur H
Toer 9	Kleur I
Toer 10	Kleur I
Toer 11	Kleur A



Medium Mandala III

Toer 1	Kleur A
Toer 2	Kleur E
Toer 3	Kleur E
Toer 4	Kleur B
Toer 5	Kleur D
Toer 6	Kleur A
Toer 7	Kleur E

Grote Mandala III

Toer 1	Kleur I
Toer 2	Kleur B
Toer 3	Kleur G
Toer 4	Kleur G
Toer 5	Kleur I
Toer 6	Kleur I
Toer 7	Kleur A
Toer 8	Kleur D
Toer 9	Kleur C
Toer 10	Kleur C
Toer 11	Kleur A